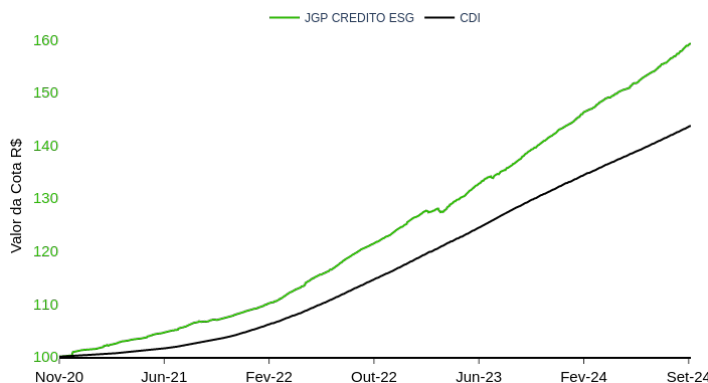


# JGP Crédito ESG

JGP Crédito ESG FIC FIM CP  
Início das atividades - 03.11.2020

## Sobre o Fundo

Fundo constituído por um portfólio diversificado, composto por títulos de dívida corporativa e financeira com risco de crédito no mercado local e por *bonds* emitidos no exterior. O fundo busca financiar projetos com externalidades positivas claras, investindo essencialmente em títulos especificamente destinados a serem usados em projetos climáticos e socioambientais. Sua carteira será uma composição de debêntures verdes, títulos com cupom vinculado ao alcance de metas relacionadas com as ODS, posições em dívida de empresas classificadas como *Best in Class* - top quartil do seu respectivo setor e em *Green Bonds* no mercado internacional.



Retornos 2024*	Jan	Fev	Mar	Abr	Mai	Jun	Jul	Ago	Set	Out	Nov	Dez	Acum
Fundo	1,54%	0,93%	1,03%	0,96%	0,88%	1,14%	1,30%	1,14%	1,23%	-	-	-	10,62%
CDI	0,97%	0,80%	0,83%	0,89%	0,83%	0,79%	0,91%	0,87%	0,84%	-	-	-	7,99%

\*Rentabilidade mensal calculada com base na cota do último dia útil do mês, líquida de taxas de administração e performance e bruta de impostos.

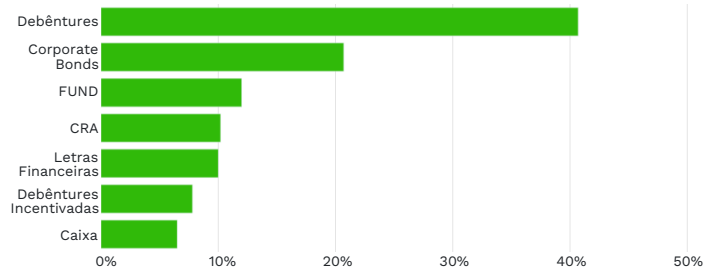
Retornos Anos Anteriores*	Fundo	CDI	CDI+ Anualizado	Retornos Acumulados*	Fundo	CDI	CDI+ Anualizado
2020**	1,35%	0,31%	6,60%	Últimos 12 meses	14,73%	11,05%	3,33%
2021	7,22%	4,42%	2,70%	Últimos 24 meses	31,92%	25,97%	2,35%
2022	15,48%	12,39%	2,77%	Últimos 36 meses	49,34%	39,73%	2,25%
2023	14,74%	13,04%	1,53%	Retorno Acumulado	59,28%	43,70%	2,68%

\*Rentabilidade anual calculada com base na cota do último dia útil do ano, líquida de taxas de administração e performance e bruta de impostos.

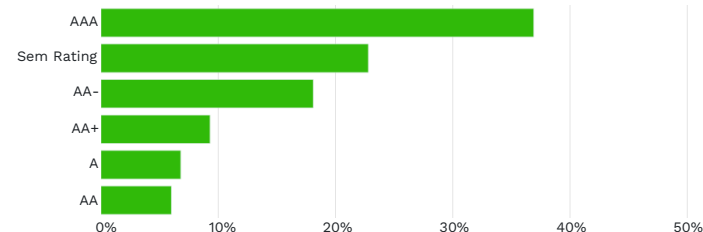
\*\*Retornos calculados a partir do início das atividades do fundo.

\*Líquidos de taxas e despesas.

## Exposição por ativo - top 7



## Exposição por rating externo



## Informações Adicionais

Volatilidade Anualizada*	0,48%
Índice Sharpe*	7,65
Patrimônio Líquido do Fundo	R\$ 83.823.419
Patrimônio Líquido Médio nos Últimos 12 Meses	R\$ 89.956.187

\*Últimos 12 meses.

## Estatísticas

Meses Positivos	47
Meses Negativos	0
Retorno Médio Mensal	1,00%
Retorno Máximo Mensal	1,63%
Retorno Mínimo Mensal	0,22%

## Exposição por setor

Financeiro	16,60%	Industrial	5,00%
Energia	15,10%	Educação	4,10%
Consumo	13,70%		
Outros	12,70%		
Saneamento	10,60%		



## Principais Características

## Tipo ANBIMA

Multimercados Estratégia Específica

## Código ANBIMA

55980-6

## Público Alvo

Investidores qualificados

## Gestor e Distribuidor

JGP Gestão de Crédito Ltda

## Administrador

BNY Mellon Serviços Financeiros DTVM S.A.

## Custodiante

Banco BNY Mellon S.A.

## Aplicação Inicial Mínima

R\$ 100.000,00

## Aplicações Subsequentes

R\$ 50.000,00

## Saldo Mínimo de Permanência

R\$ 100.000,00

## CNPJ

38.281.372/0001-06

## Horário de Movimentações

Até às 14:00h

## Cotização de Aplicações

D+0

## Cotização de Resgates

D+180

## Financeiro de Resgates

D+1 da cotização

## Prazo de carência

365 dias

## Taxa de Administração

0,75 %

## Taxa de Administração Máxima

Não há

## Taxa de Performance

20% do que exceder 100% de CDI, *high-water mark*

## Taxa de Saída

Não há

## Regime de Tributação

Longo Prazo

## IOF

As aplicações com prazos inferiores a 30 dias serão sujeitas à cobrança do Imposto sobre Operações Financeiras (IOF).

(1) Descrição do tipo ANBIMA disponível no formulário de informações complementares.

Aviso importante: Visando o atendimento da legislação vigente, quando do ingresso no Fundo, todo quotista deverá fornecer ao administrador do mesmo cópias de seus documentos de identificação entre outros documentos cadastrais.

As informações contidas neste material são de caráter exclusivamente informativo.

**Rentabilidade passada não é garantia de rentabilidade futura.** Este documento não se constitui em uma oferta de venda e não constitui o prospecto previsto no código de auto-regulação da ANBIMA para a indústria de fundos de investimento. Leia o prospecto, o formulário de informações complementares, lâmina de informações essenciais e o regulamento antes de investir. Este fundo não conta com a garantia do administrador, do gestor da carteira, de qualquer mecanismo de seguro ou do fundo garantidor de crédito – FGC. Rentabilidade mensal divulgada é líquida de taxas de administração e performance e a rentabilidade divulgada não é líquida de impostos.

Não há garantia de que este fundo terá tratamento tributário para fundos de longo prazo.

Esta lâmina contém um resumo das informações essenciais sobre JGP Crédito ESG administrado por BNY Mellon Serviços Financeiros DTVM S.A e gerido por JGP Gestão de Crédito Ltda. As informações completas deste fundo disponível no endereço [www.jgp.com.br](http://www.jgp.com.br).

As informações contidas neste material são atualizadas mensalmente. Ao realizar aplicações adicionais, consulte a sua versão mais atualizada.

