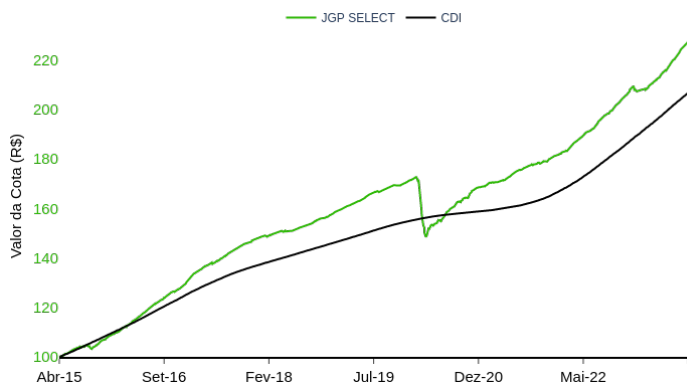


Sobre o Fundo

Fundo constituído por um portfólio diversificado e líquido, composto por títulos de dívida corporativa e financeira com baixo risco de crédito no mercado local, como debêntures, LFs, FIDCs, entre outros, e bonds emitidos no exterior (limitado a 40% do patrimônio líquido, com hedge cambial). O processo de seleção de ativos segue uma filosofia de investimentos baseada em governança diligente, na análise dos fundamentos dos emissores e na agilidade do processo decisório. Controlamos a liquidez dos ativos e seu percentual no portfólio para que a equipe tenha flexibilidade e capture, através de gestão ativa, não somente retornos oriundos de carregos dos títulos, como também de movimentos nos prêmios de risco de crédito através da atuação no mercado secundário, no mercado local e offshore.



Retornos 2023*	Jan	Fev	Mar	Abr	Mai	Jun	Jul	Ago	Set	Out	Nov	Dez	Acum
Fundo	1,56%	-0,89%	0,19%	1,17%	1,04%	1,34%	1,28%	1,60%	1,55%	1,17%	-	-	10,45%
CDI	1,12%	0,92%	1,17%	0,92%	1,12%	1,07%	1,07%	1,14%	0,97%	1,00%	-	-	11,02%

*Rentabilidade mensal calculada com base na cota do último dia útil do mês, líquida de taxas de administração e performance e bruta de impostos.

Retornos Anos Anteriores*	Fundo	CDI	CDI+	Retornos Acumulados*	Fundo	CDI	CDI+
2015**	8,62%	9,31%	-	Últimos 12 meses	13,24%	13,42%	-
2016	18,71%	14,00%	4,13%	Últimos 24 meses	27,69%	26,45%	0,98%
2017	14,71%	9,95%	4,33%	Últimos 36 meses	38,79%	30,65%	6,23%
2018	6,45%	6,42%	0,02%	Últimos 60 meses	46,31%	43,24%	2,14%
2019	8,18%	5,97%	2,09%	Retorno Acumulado	127,70%	106,83%	10,09%
2020	-1,04%	2,77%	-				
2021	7,34%	4,40%	2,82%				
2022	13,93%	12,37%	1,39%				

*Rentabilidade anual calculada com base na cota do último dia útil do ano, líquida de taxas de administração e performance e bruta de impostos.

**Retonos calculados a partir do início das atividades do fundo.

*Líquidos de taxas e despesas.

Informações Adicionais

Volatilidade Anualizada*	0,92%
Índice Sharpe*	-

Patrimônio Líquido do Fundo R\$ 257.704.699

Patrimônio Líquido Médio nos Últimos 12 Meses R\$ 235.643.104

*Últimos 12 meses.

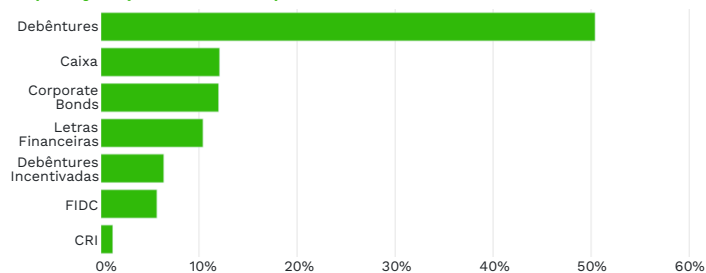
Estatísticas

Meses Positivos	97
Meses Negativos	6
Retorno Médio Mensal	0,80%
Retorno Máximo Mensal	2,48%
Retorno Mínimo Mensal	-10,80%

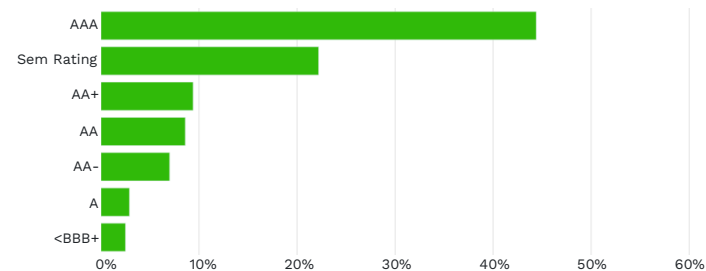
Exposição por setor

Financeiro	21,60%	Outros	5,70%
Energia	14,20%	Aluguel de Carros e Logística	5,50%
Soberano	12,30%		
Transporte	8,30%		
Óleo e Gás	5,70%		

Exposição por ativo - top 7



Exposição por rating externo



Principais Características

Tipo ANBIMA

Multimercados Estratégia Específica

Código ANBIMA

39318-5

Público Alvo

Investidores em geral

Gestor e Distribuidor

JGP Gestão de Crédito Ltda

Administrador

BNY Mellon Serviços Financeiros DTVM S.A.

Custodiante

BNY Mellon Banco S.A.

Aplicação Inicial Mínima

R\$ 100.000,00

Aplicações Subsequentes

R\$ 50.000,00

Saldo Mínimo de Permanência

R\$ 100.000,00

CNPJ

21.946.695/0001-79

Horário de Movimentações

Até às 14:00h

Cotização de Aplicações

D+0

Cotização de Resgates

Resgates solicitados até o dia 15, cotização no último dia útil do mês seguinte. Caso contrário, a cotização ocorrerá no último dia útil do segundo mês seguinte.

Financeiro de Resgates

D+1 da cotização

Taxa de Administração

1,00 %

Taxa de Administração Máxima

1,35 %

Taxa de Performance

20% do que exceder 104% de CDI, *high-water mark*

Taxa de Saída

Não há.

Regime de Tributação

Longo Prazo

IOF

As aplicações com prazos inferiores a 30 dias serão sujeitas à cobrança do Imposto sobre Operações Financeiras (IOF).

(1) Descrição do tipo ANBIMA disponível no formulário de informações complementares.

Aviso importante: Visando o atendimento da legislação vigente, quando do ingresso no Fundo, todo quotista deverá fornecer ao administrador do mesmo cópias de seus documentos de identificação entre outros documentos cadastrais.

As informações contidas neste material são de caráter exclusivamente informativo.

Este fundo utiliza estratégias com derivativos como parte integrante de sua política de investimento. Tais estratégias, da forma como são adotadas, podem resultar em significativas perdas patrimoniais para seus cotistas, podendo inclusive acarretar perdas superiores ao capital aplicado e a consequente obrigação do cotista de aportar recursos adicionais para cobrir o prejuízo do fundo. Os métodos utilizados pelo gestor para gerenciar os riscos a que o fundo se encontra sujeito não constituem garantia contra eventuais perdas patrimoniais que possam ser incorridas pelo fundo. Os fundos multimercado multiestratégia podem estar expostos a significativa concentração em ativos de poucos emissores, com os riscos daí decorrentes.

Rentabilidade passada não é garantia de rentabilidade futura. Este documento não se constitui em uma oferta de venda e não constitui o prospecto previsto no código de auto-regulação da ANBIMA para a indústria de fundos de investimento. Leia o prospecto, o formulário de informações complementares, lâmina de informações essenciais e o regulamento antes de investir. Este fundo não conta com a garantia do administrador, do gestor da carteira, de qualquer mecanismo de seguro ou do fundo garantidor de crédito - FGC. Rentabilidade mensal divulgada é líquida de taxas de administração e performance e a rentabilidade divulgada não é líquida de impostos.

Não há garantia de que este fundo terá tratamento tributário para fundos de longo prazo.

Esta lâmina contém um resumo das informações essenciais sobre **JGP Select** administrado por BNY Mellon Serviços Financeiros DTVM S.A e gerido por JGP Gestão de Crédito Ltda As informações completas deste fundo disponível no endereço www.jgp.com.br.

As informações contidas neste material são atualizadas mensalmente. Ao realizar aplicações adicionais, consulte a sua versão mais atualizada.

