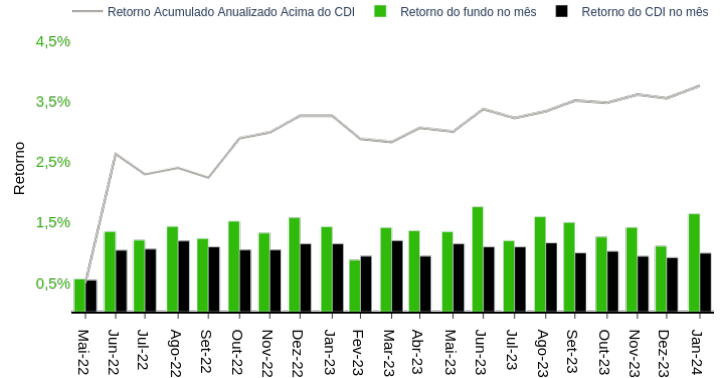


JGP Crédito Ecosystema 360 FIC FIM

JGP Crédito Ecosystema 360 FIC FIM
Início das atividades - 16.05.2022

Sobre o Fundo

Fundo constituído por um portfólio composto por alocações em quatro sub-verticais do segmento de crédito privado: High Yield, Securitização, Special Situations e Offshore. O processo de seleção de ativos segue uma filosofia de investimentos baseada em governança diligente, na análise dos fundamentos dos emissores e agilidade no processo decisório. A estratégia de gestão busca combinar visões macro e microeconômicas para explorar eventos de convexidade no mercado de crédito privado. O objetivo do fundo é o de buscar apreciação de capital no longo prazo com baixa volatilidade e sua carteira é formada por 30 a 40 ativos de baixa liquidez, entre FIDCs, debêntures, bonds e ativos distressed.



Retornos 2024*

| | Jan | Fev | Mar | Abr | Mai | Jun | Jul | Ago | Set | Out | Nov | Dez | Acum | Equivalente Anualizado** |
|-----------------|-------|-----|-----|-----|-----|-----|-----|-----|-----|-----|-----|-----|-------|--------------------------|
| Fundo | 1,62% | - | - | - | - | - | - | - | - | - | - | - | 1,62% | 17,42% |
| CDI | 0,97% | - | - | - | - | - | - | - | - | - | - | - | 0,97% | 13,20% |
| CDI+ Anualizado | 8,00% | - | - | - | - | - | - | - | - | - | - | - | 8,00% | 3,73% |

*Rentabilidade mensal calculada com base na cota do último dia útil do mês, líquida de taxas de administração e performance e bruta de impostos.

**Taxa anualizada equivalente ao retorno acumulado do fundo desde o início

Retornos Anos Anteriores*

| | Fundo | CDI | CDI+ Anualizado |
|--------|--------|--------|-----------------|
| 2022** | 10,46% | 8,26% | 3,23% |
| 2023 | 17,18% | 13,04% | 3,73% |

*Rentabilidade anual calculada com base na cota do último dia útil do ano, líquida de taxas de administração e performance e bruta de impostos.

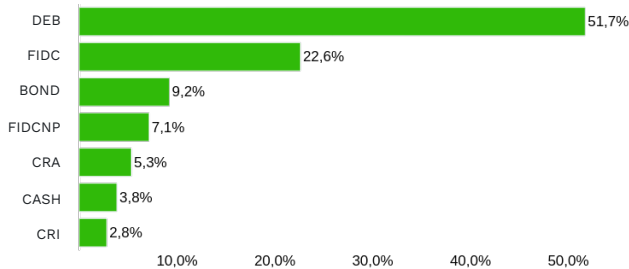
**Retornos calculados a partir do início das atividades do fundo.

Retornos Acumulados*

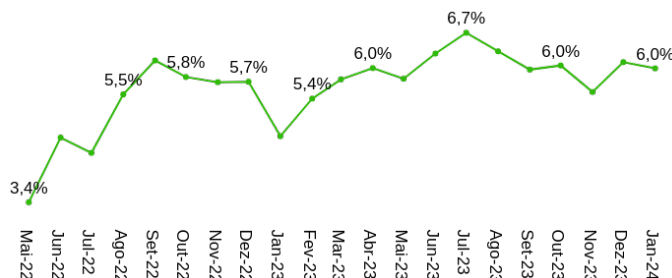
| | Fundo | CDI | CDI+ Anualizado |
|-------------------|--------|--------|-----------------|
| Últimos 12 meses | 17,43% | 12,86% | 4,09% |
| Retorno Acumulado | 31,53% | 23,56% | 3,73% |

*Líquidos de taxas e despesas.

Exposição por ativo - top 7



Evolução do Spread Bruto (em CDI+)



Informações Adicionais

| | |
|---|-----------------|
| Volatilidade Anualizada* | 0,67% |
| Índice Sharpe* | 6,92 |
| Patrimônio Líquido do Fundo | R\$ 463.892.415 |
| Patrimônio Líquido Médio nos Últimos 12 Meses | R\$ 449.146.699 |

*Últimos 12 meses.

Estatísticas

| | |
|-----------------------|-------|
| Meses Positivos | 21 |
| Meses Negativos | 0 |
| Retorno Médio Mensal | 1,31% |
| Retorno Máximo Mensal | 1,73% |
| Retorno Mínimo Mensal | 0,54% |



JGP Crédito Ecosystema 360 FIC FIM

JGP Crédito Ecosystema 360 FIC FIM
Início das atividades - 16.05.2022

Principais Características

Tipo ANBIMA

Multimercados Estratégia Específica

Código ANBIMA

50683300

Público Alvo

Investidores qualificados

Gestor e Distribuidor

JGP Gestão de Crédito Ltda

Administrador

BNY Mellon Serviços Financeiros DTVM S.A.

Custodiante

BNY Mellon Banco S.A.

Aplicação Inicial Mínima

R\$ 10.000,00

Aplicações Subsequentes

R\$ 1.000,00

Saldo Mínimo de Permanência

R\$ 5.000,00

CNPJ

45.683.300/0001-50

Horário de Movimentações

Até às 14:00h

Cotização de Aplicações

D+0

Cotização de Resgates

D+365

Financeiro de Resgates

D+1 da cotização

Taxa de Administração

2,00 %

Taxa de Administração Máxima

Não há

Taxa de Performance

20% do que exceder CDI

Taxa de Saída

Não há

Regime de Tributação

Longo Prazo

IOF

Não há

(1) Descrição do tipo ANBIMA disponível no formulário de informações complementares.

Aviso importante: Visando o atendimento da legislação vigente, quando do ingresso no Fundo, todo quotista deverá fornecer ao administrador do mesmo cópias de seus documentos de identificação entre outros documentos cadastrais.

As informações contidas neste material são de caráter exclusivamente informativo.

Rentabilidade passada não é garantia de rentabilidade futura. Este documento não se constitui em uma oferta de venda e não constitui o prospecto previsto no código de auto-regulação da ANBIMA para a indústria de fundos de investimento. Leia o prospecto, o formulário de informações complementares, lâmina de informações essenciais e o regulamento antes de investir. Este fundo não conta com a garantia do administrador, do gestor da carteira, de qualquer mecanismo de seguro ou do fundo garantidor de crédito - FGC. Rentabilidade mensal divulgada é líquida de taxas de administração e performance e a rentabilidade divulgada não é líquida de impostos.

Há informações presentes neste material técnico que são baseadas em simulações e os resultados reais poderão ser significativamente diferentes

Não há garantia de que este fundo terá tratamento tributário para fundos de longo prazo.

Esta lâmina contém um resumo das informações essenciais sobre **JGP Crédito Ecosystema 360 FIC FIM** administrado por BNY Mellon Serviços Financeiros DTVM S.A e gerido por JGP Gestão de Crédito Ltda As informações completas deste fundo disponível no endereço www.jgp.com.br.

As informações contidas neste material são atualizadas mensalmente. Ao realizar aplicações adicionais, consulte a sua versão mais atualizada.

