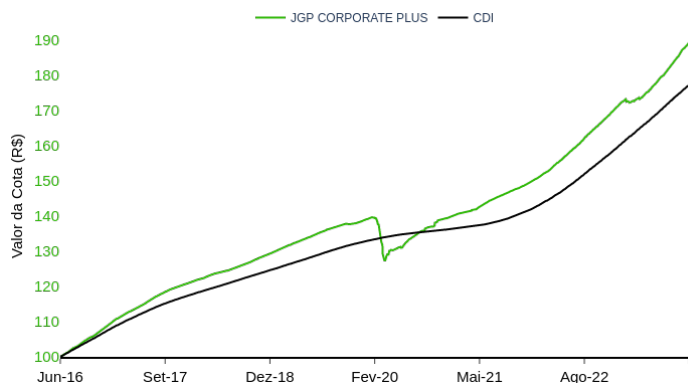


# JGP Corporate Plus

JGP Corporate Plus FIC FIM CP  
Início das atividades - 30.06.2016

## Sobre o Fundo

Fundo constituído por um portfólio diversificado e líquido, composto por títulos de dívida corporativa e financeira com baixo risco de crédito no mercado local, como debêntures, LFs, FIDCs, entre outros, e bonds emitidos no exterior (limitado a 10% do patrimônio líquido, com hedge cambial). O processo de seleção de ativos segue uma filosofia de investimentos baseada em governança diligente, na análise dos fundamentos dos emissores e na agilidade do processo decisório. Controlamos a liquidez dos ativos e seu percentual no portfólio para que a equipe tenha flexibilidade e capture, através de gestão ativa, não somente retornos oriundos de carregos dos títulos, como também de movimentos nos prêmios de risco de crédito através da atuação no mercado secundário, no mercado local e offshore.



Retornos 2023*	Jan	Fev	Mar	Abr	Mai	Jun	Jul	Ago	Set	Out	Nov	Dez	Acum
Fundo	1,07%	-0,40%	0,42%	1,02%	1,25%	1,31%	1,28%	1,54%	1,43%	1,19%	-	-	10,56%
CDI	1,12%	0,92%	1,17%	0,92%	1,12%	1,07%	1,07%	1,14%	0,97%	1,00%	-	-	11,02%

\*Rentabilidade mensal calculada com base na cota do último dia útil do mês, líquida de taxas de administração e performance e bruta de impostos.

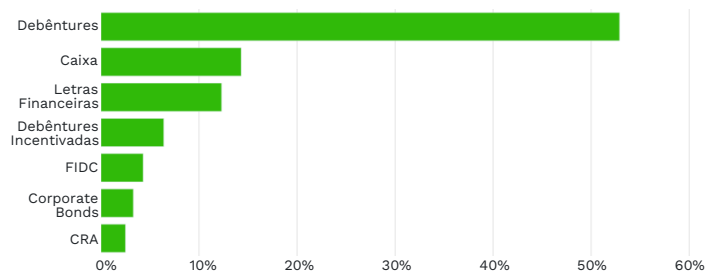
Retornos Anos Anteriores*	Fundo	CDI	CDI+	Retornos Acumulados*	Fundo	CDI	CDI+
2016**	7,83%	6,82%	0,94%	Últimos 12 meses	13,21%	13,42%	-
2017	12,19%	9,95%	2,04%	Últimos 24 meses	28,12%	26,45%	1,32%
2018	7,32%	6,42%	0,84%	Últimos 36 meses	38,30%	30,65%	5,85%
2019	6,59%	5,97%	0,58%	Últimos 60 meses	47,67%	43,24%	3,09%
2020	0,68%	2,77%	-	Retorno Acumulado	89,35%	77,29%	6,80%
2021	7,66%	4,40%	3,13%				
2022	14,18%	12,37%	1,61%				

\*Rentabilidade anual calculada com base na cota do último dia útil do ano, líquida de taxas de administração e performance e bruta de impostos.

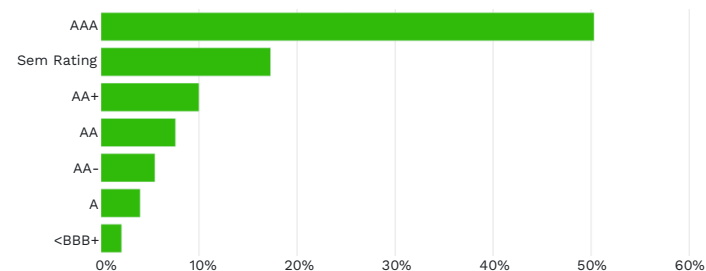
\*\*Retornos calculados a partir do início das atividades do fundo.

\*Líquidos de taxas e despesas.

## Exposição por ativo - top 7



## Exposição por rating externo



## Informações Adicionais

Volatilidade Anualizada*	0,60%
Índice Sharpe*	-

Patrimônio Líquido do Fundo R\$ 623.206.716

Patrimônio Líquido Médio nos Últimos 12 Meses R\$ 610.297.010

\*Últimos 12 meses.

## Estatísticas

Meses Positivos	84
Meses Negativos	4
Retorno Médio Mensal	0,73%
Retorno Máximo Mensal	1,56%
Retorno Mínimo Mensal	-5,38%

## Exposição por setor

Financeiro	19,40%	Saúde	5,20%
Soberano	14,40%	Consumo	4,90%
Energia	14,10%		
Transporte	10,50%		
Outros	5,60%		



## Principais Características

## Tipo ANBIMA

Multimercados Estratégia Específica

## Código ANBIMA

42533-8

## Público Alvo

Investidores em geral

## Gestor e Distribuidor

JGP Gestão de Crédito Ltda

## Administrador

BNY Mellon Serviços Financeiros DTVM S.A.

## Custodiante

BNY Mellon Banco S.A.

## Aplicação Inicial Mínima

R\$ 100.000,00

## Aplicações Subsequentes

R\$ 50.000,00

## Saldo Mínimo de Permanência

R\$ 100.000,00

## CNPJ

19.488.866/0001-11

## Horário de Movimentações

Até às 14:00h

## Cotização de Aplicações

D+0

## Cotização de Resgates

Resgates solicitados até o dia 15, cotização no último dia útil do mês seguinte.

Caso contrário, a cotização ocorrerá no último dia útil do segundo mês seguinte.

## Financeiro de Resgates

D+1 da cotização

## Taxa de Administração

0,90 %

## Taxa de Administração Máxima

1,35 %

## Taxa de Performance

20% do que exceder 104% de CDI, *high-water mark*

## Taxa de Saída

Não há

## Regime de Tributação

Longo Prazo

## IOF

As aplicações com prazos inferiores a 30 dias serão sujeitas à cobrança do Imposto sobre Operações Financeiras (IOF).

(1) Descrição do tipo ANBIMA disponível no formulário de informações complementares.

Aviso importante: Visando o atendimento da legislação vigente, quando do ingresso no Fundo, todo quotista deverá fornecer ao administrador do mesmo cópias de seus documentos de identificação entre outros documentos cadastrais.

As informações contidas neste material são de caráter exclusivamente informativo.

**Rentabilidade passada não é garantia de rentabilidade futura.** Este documento não se constitui em uma oferta de venda e não constitui o prospecto previsto no código de auto-regulação da ANBIMA para a indústria de fundos de investimento. Leia o prospecto, o formulário de informações complementares, lâmina de informações essenciais e o regulamento antes de investir. Este fundo não conta com a garantia do administrador, do gestor da carteira, de qualquer mecanismo de seguro ou do fundo garantidor de crédito – FGC. Rentabilidade mensal divulgada é líquida de taxas de administração e performance e a rentabilidade divulgada não é líquida de impostos.

Não há garantia de que este fundo terá tratamento tributário para fundos de longo prazo.

Esta lâmina contém um resumo das informações essenciais sobre **JGP Corporate Plus** administrado por BNY Mellon Serviços Financeiros DTVM S.A e gerido por JGP Gestão de Crédito Ltda As informações completas deste fundo disponível no endereço [www.jgp.com.br](http://www.jgp.com.br).

As informações contidas neste material são atualizadas mensalmente. Ao realizar aplicações adicionais, consulte a sua versão mais atualizada.

