

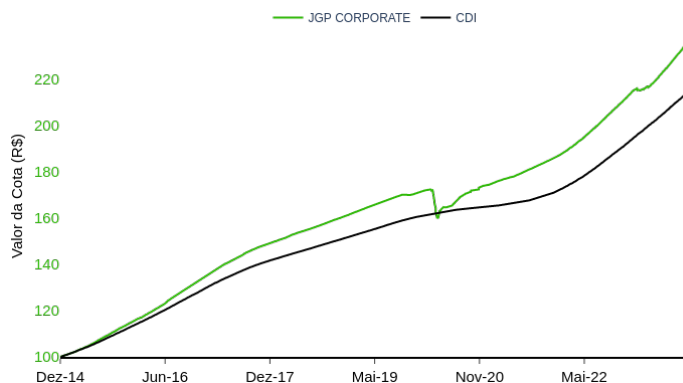
JGP Corporate

JGP Corporate FIC FI RF CP LP
Início das atividades - 19.12.2014

Sobre o Fundo

Fundo constituído por um portfólio diversificado e líquido, composto por títulos de dívida corporativa e financeira com baixo risco de crédito no mercado local, como debêntures, LFs, FIDCs, entre outros, com restrição de rating local superior a BBB. O processo de seleção de ativos e a busca por oportunidades no mercado de crédito seguem uma rigorosa filosofia de investimentos baseada em governança diligente, na análise dos fundamentos dos emissores e na agilidade dos processos decisórios visando à geração de alpha no longo prazo.

Fundo adaptado às Resoluções 4.661 e 3.922 do CMN.



Retornos 2023*	Jan	Fev	Mar	Abr	Mai	Jun	Jul	Ago	Set	Out	Nov	Dez	Acum
Fundo	0,99%	-0,30%	0,50%	0,99%	1,43%	1,29%	1,22%	1,54%	1,32%	1,16%	-	-	10,59%
CDI	1,12%	0,92%	1,17%	0,92%	1,12%	1,07%	1,07%	1,14%	0,97%	1,00%	-	-	11,02%

*Rentabilidade mensal calculada com base na cota do último dia útil do mês, líquida de taxas de administração e performance e bruta de impostos.

Retornos Anos Anteriores*	Fundo	CDI	CDI+	Retornos Acumulados*	Fundo	CDI	CDI+
2014**	0,27%	0,30%	-	Últimos 12 meses	13,27%	13,42%	-
2015	15,13%	13,23%	1,68%	Últimos 24 meses	28,17%	26,45%	1,36%
2016	16,57%	14,00%	2,25%	Últimos 36 meses	37,40%	30,65%	5,16%
2017	11,43%	9,95%	1,35%	Últimos 60 meses	48,57%	43,24%	3,72%
2018	7,41%	6,42%	0,92%	Retorno Acumulado	136,62%	114,89%	10,11%
2019	6,12%	5,97%	0,14%				
2020	2,00%	2,77%	-				
2021	7,41%	4,40%	2,89%				
2022	14,27%	12,37%	1,69%				

*Rentabilidade anual calculada com base na cota do último dia útil do ano, líquida de taxas de administração e performance e bruta de impostos.

**Retornos calculados a partir do início das atividades do fundo.

*Líquidos de taxas e despesas.

Informações Adicionais

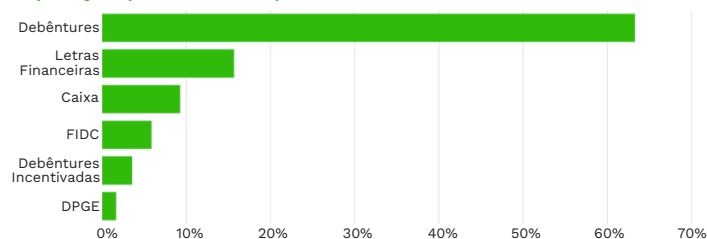
Volatilidade Anualizada*	0,56%
Índice Sharpe*	-

Patrimônio Líquido do Fundo R\$ 1.009.494.652

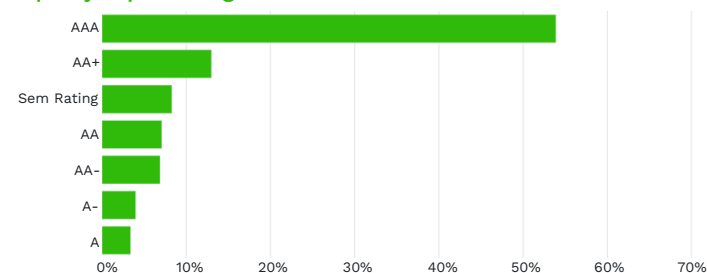
Patrimônio Líquido Médio nos Últimos 12 Meses R\$ 747.082.642

*Últimos 12 meses.

Exposição por ativo - top 7



Exposição por rating externo



Estatísticas

Meses Positivos	103
Meses Negativos	4
Retorno Médio Mensal	0,81%
Retorno Máximo Mensal	1,77%
Retorno Mínimo Mensal	-4,26%

Exposição por setor

Financeiro	22,20%	Utilidade Pública	6,80%
Energia	12,90%	Aluguel de Carros e Logística	6,50%
Transporte	10,70%		
Outros	9,40%		
Soberano	9,30%		



Principais Características

Tipo ANBIMA

Renda Fixa Duração Livre Crédito Livre

Código ANBIMA

39157-3

Público Alvo

Investidores em geral

Gestor e Distribuidor

JGP Gestão de Crédito Ltda

Administrador

BNY Mellon Serviços Financeiros DTVM S.A.

Custodiante

BNY Mellon Banco S.A.

Aplicação Inicial Mínima

R\$ 100.000,00

Aplicações Subsequentes

R\$ 50.000,00

Saldo Mínimo de Permanência

R\$ 100.000,00

CNPJ

20.824.446/0001-48

Horário de Movimentações

Até às 14:00h

Cotização de Aplicações

D+0

Cotização de Resgates

Resgates solicitados até o dia 15, cotização no último dia útil do mês. Caso contrário, a cotização ocorrerá no último dia útil do mês seguinte.

Financeiro de Resgates

D+1 da cotização

Taxa de Administração

0,75 %

Taxa de Administração Máxima

1,95 %

Taxa de Performance

20% do que exceder 104% de CDI, *high-water mark*

Taxa de Saída

Não há

Regime de Tributação

Longo Prazo

IOF

As aplicações com prazos inferiores a 30 dias serão sujeitas à cobrança do Imposto sobre Operações Financeiras (IOF).

(1) Descrição do tipo ANBIMA disponível no formulário de informações complementares.

Aviso importante: Visando o atendimento da legislação vigente, quando do ingresso no Fundo, todo quotista deverá fornecer ao administrador do mesmo cópias de seus documentos de identificação entre outros documentos cadastrais.

As informações contidas neste material são de caráter exclusivamente informativo.

Rentabilidade passada não é garantia de rentabilidade futura. Este documento não se constitui em uma oferta de venda e não constitui o prospecto previsto no código de auto-regulação da ANBIMA para a indústria de fundos de investimento. Leia o prospecto, o formulário de informações complementares, lâmina de informações essenciais e o regulamento antes de investir. Este fundo não conta com a garantia do administrador, do gestor da carteira, de qualquer mecanismo de seguro ou do fundo garantidor de crédito – FGC. Rentabilidade mensal divulgada é líquida de taxas de administração e performance e a rentabilidade divulgada não é líquida de impostos.

Não há garantia de que este fundo terá tratamento tributário para fundos de longo prazo.

Esta lâmina contém um resumo das informações essenciais sobre **JGP Corporate** administrado por BNY Mellon Serviços Financeiros DTVM S.A e gerido por JGP Gestão de Crédito Ltda As informações completas deste fundo disponível no endereço www.jgp.com.br.

As informações contidas neste material são atualizadas mensalmente. Ao realizar aplicações adicionais, consulte a sua versão mais atualizada.

